

Bio Mute News



～除菌・消臭剤 バイオミュートの最新情報をお届け～



そろそろ衣替え！

今年の夏は、とても暑い日が続き寝苦しい夜が多かったのですが、最近は朝晩毛布がないと寒くて目が覚めてしまいます。服装も少しずつ変わり、上にもう一枚羽織るようになりました。さて、10月になりそろそろ衣替えの時期です。久しぶりにお気に入りの洋服をクローゼットから取り出したのにニオイが気になる…なんていう経験ありませんか？今回はバイオミュートを使った衣替え特集です。衣替えがまだの方、衣類などのニオイが気になっている方はぜひ参考にしてみてください！

「衣替えのニオイ」の原因

衣類についた気になるあのニオイの原因は、洗濯では落としきれなかった雑菌や汚れです。特に汗や皮膚などの汚れが残りがちな夏服は雑菌がいっぱい！？そのまま長期間風通しの悪い場所に収納しておくとも、雑菌が繁殖しやすくなりニオイが発生する原因となります。




+バイオミュートで雑菌を除菌しニオイを予防！！+



夏服をしまうとき

いつものように洗濯機で洋服を洗った後、干す時にバイオミュートをシュッとスプレーし、しっかりと乾かしてからしまってください。



【ピンクのバイオミュートでニオイの発生を予防！】

干した洗濯物に20～30cm離して均一にスプレーしてください。雑菌の繁殖を抑え嫌なニオイの発生を防ぎます。ニオイが気になるときは乾いた後にもうひと吹きで完全消臭！※バイオミュートは色落ちしないのでお気に入りの洋服でも安心してお使いいただけます。




バイオミュートは残り香がなく、しまったときに他の洋服に薬剤のニオイが移るとい心配がありません。スプレー時は多少の塩素臭がしますが、それはニオイの原因や雑菌を分解している反応臭です。



冬服を出したとき

洗濯ができない洋服や帽子たち。収納ケースから出したらニオイが気になった。



ニオイを取るために、全ての服をお洗濯！というわけにはいかないで、ニオイの気になる洋服をハンガーにかけてバイオミュートをシュッとスプレーするだけで、簡単にニオイを撃退！



「お客様の声」

・娘のブーツのにおいが臭かったのですが、洗うわけにもいかず... Bio Mute をスプレーするようになってにおいが気にならなくなりました。娘は携帯用を持ち歩いて、こまめにスプレーしているようです。

他にもたくさんのお客様から感想が寄せられています。

お客様の声へ

<http://biomute.jp/voice.html>

「バックナンバー」

発行回 掲載内容

Vol.7 気を付けたい食中毒情報

Vol.8 汗のニオイ対策

Vol.9 カンタン風邪予防

毎月2回 Bio Mute ニュースを発行しています。

ホームページでご覧いただけます。

Bio Mute ニュースへ

<http://biomute.jp/biomutenews.html>

「スタッフのつづやき」

Bio Mute の営業で大町に行きました！！その道中は山間に田園風景が広がりとても、のどかで心なななました。やはり信州は、いいところだなーと改めて思いました。みなさんも機会があったら自然豊かな信州にぜひ来ててください！！

しゃこた

最近窓から吹き込む風が冷たく感じてきましたね。昼と朝晩の気温差が激しいので体調をこわさないように気を付けてください。さて、今週は運動会が行われた所が多かったです。懐かしいなあ...小さいころは運動会の前日はてるてる坊主を作って晴れるように祈っていました(*^_^*)

きやお

次回の発行は、

10月22日(月)です。

★特集★

○今年もそろそろ準備を！

インフルエンザの対策

○Bio Mute を使った

インフルエンザ予防

※発行日、内容は状況により急遽変更する場合があります。予め、ご了承ください。

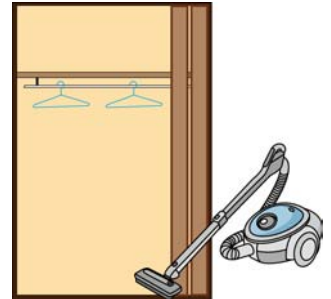
「衣替えのついでに収納空間のお掃除」

クローゼットや押し入れの中はどうしても空気がこもりがちになり、湿気もたまりやすいためカビのニオイが！ということもあります。また、閉鎖された空間なので何か一つニオイの元ができると他のものにニオイがうつりやすくなります。衣替えをしたついでに Bio Mute を使ってクローゼットや押し入れの中をお掃除してみませんか？

クローゼット、押し入れの気になるニオイを見つけて消臭！

アクアクララ気化タイプ お家用

まずは、全ての衣類を出して、掃除機でゴミを吸い取りましょう。普段、掃除機が届く範囲くらいはマメに掃除していたとしても、物を一回出せるタイミングで掃除してみると意外と汚れていたりします。



掃除機でゴミを吸い取ったら、アクアクララ気化タイプお家用でクローゼットや押し入れの中のニオイを徹底消臭！アレルギーの原因物質でもあるカビも抑制します。二酸化塩素ガスを蒸気の子カラでクローゼットや押し入れの隅々まで拡散させ、短時間で除菌・消臭！気化したことで、ニオイの成分や菌・ウイルスの分解効率を上昇させます。



洋服をしまう前にシュッとスプレー！

洋服についたニオイはクローゼットや押し入れの中に移り、こもってしまいます。帰宅したら洋服をクローゼットにしまう前にシュッとスプレーして、翌朝までよく乾かします。これでクローゼットや押し入れの雑菌の繁殖やニオイを防止！



置くだけ簡単！消臭・除菌

Bio Mute アクアクララ 収納用

クローゼットや押し入れのお掃除が終わったら、Bio Mute アクアクララを置いてニオイ予防！二酸化塩素を放出し、クローゼットの中のニオイを常に消臭するすぐれもの！コンパクトだから狭い空間でも置き場所困りません！下駄箱や押し入れでも大活躍！



Bio Mute ニュースがホームページでもご覧いただけるようになりました。

見逃してしまった記事もバックナンバーで掲載中！

詳しくは、Bio Mute ホームページへ

PDFをご覧いただくにはパソコン、スマートフォン、PDFを見ることができる携帯電話からアクセスしてください。



SANKI 株式会社 サンキ

長野県安曇野市穂高有明9433

bio@biomute.jp

0263-83-2229

